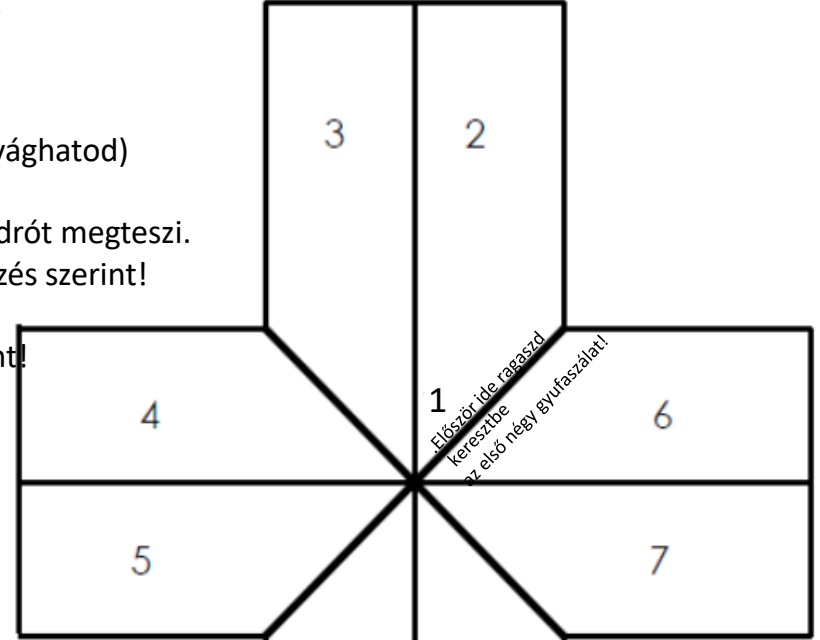




- 1.Kérd felnőtt segítségét: égessen el sok gyufát, de csak éppenhogy, a végüket!
- 2.Nyomtasd ki, és vágd ki a kereszt sablonját és a bibliaverset!
- 3.Készítsd elő a sok-sok gyufaszálát és ragasztót!
- 4.Készíts elő egy megfelelő erősségű, és méretű kartont,(pl. egy dobozból is kivághatod) amire majd a kész munkát felrögzíted!
- 5.Akasztóról is gondoskodj! Kb 10-15 cm-s vékony szalag, vagy spárta, esetleg drót megteszi.
- 6.Ragaszd rá a gyufaszálakat a sablonra, a képeken látható módokon, vagy tetszés szerint!
- 7.Amikor elkészültél az egész kereszttel, ragaszd rá az előkészített kartonra!
- 8.Kérd felnőtt segítségét az akasztó elkészítéséhez: fúrj két lyukat a kartonba fönt!
- 9.Fűzz a lyukakba akasztót-a karton hátsó oldalán csomózd meg!
- 10.Ragaszd föl a bibliaverset a kereszt lábához!



...Krisztus Jézus azért jött e világra,  
 hogy a bűnösöket megmentse...  
 1.Timóteus 1, 15

